




# LEFRANC BOURGEOIS PARIS

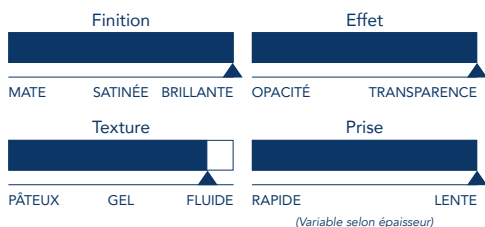
## VERNIS DAMMAR SURFIN




75 ML

À base de résine Dammar, application facile,  
idéal pour les grandes surfaces,  
se tend bien sans raccord.

### CARACTÉRISTIQUES



### TECHNICITÉ



1 - PRÉPARER

2 - FABRIQUER

3 - CRÉER

4 - PROTÉGER

5 - NETTOYER

## 01 - MATÉRIEL

### Les indispensables :

- Vernis Dammar Surfin
- Essence de térébenthine
- Pinceau Spalter n°50

### Les compléments :

- Huile cuite Standolie

## 02 - TECHNIQUE

### Dosage :

- 2 parts de vernis Dammar Surfin
- 1/2 part d'Essence de térébenthine

### Geste :

Appliquez sur la palette l'équivalent de 2 cuillères à café (2 parts) de vernis Dammar Surfin pour 1/2 cuillère à café (1/2 part) d'essence de térébenthine. Homogénéisez bien l'ensemble à l'aide d'un couteau à palette. Vous obtiendrez un médium à peindre permettant de bien durcir la pâte. Appliquez à l'aide d'un pinceau Spalter n°50

## 03 - L'ASTUCE DE L'ARTISTE

Pour obtenir un médium pour glacis, ajoutez 20% d'Huile cuite Standolie que vous appliquerez en phase finale avec une brosse large.

## #libérezvosémotions

Retrouvez cette fiche et toutes nos vidéos sur notre site  
[www.lefrancbourgeois.com](http://www.lefrancbourgeois.com)