




LEFRANC BOURGEOIS PARIS

VERNIS À TABLEAUX SURFIN ANTI-UV



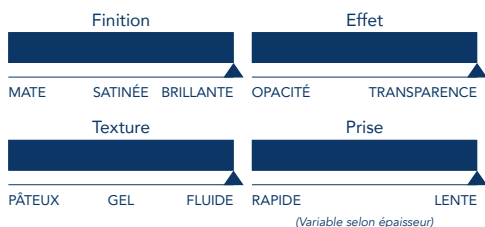
75 ML
250 ML / 1 L




150 ML
400 ML

Convient pour huile et acrylique.
Permet d'apporter la touche finale à l'œuvre.
Film souple, transparent et incolore.
Grande résistance au bleuissement,
au frottement, à l'humidité et aux UV.

CARACTÉRISTIQUES



TECHNICITÉ



01 - MATÉRIEL

Les indispensables :

- Vernis à tableaux surfin Anti-UV
- Pinceau Spalter n°50

02 - TECHNIQUE

Geste :

Appliquez le vernis sur votre tableau posé à plat en passant une première couche dans le même sens, et ce dans la longueur de droite à gauche, avec un pinceau de type spalter n°50 en poils très souple (Poils synthétiques ou véritables). Une fois cette couche de vernis sèche, après 24h, passez la seconde couche en croisant, dans le sens de la hauteur de haut en bas.

03 - L'ASTUCE DE L'ARTISTE

Vernis pour huile et acrylique.

Conseil : toujours vernir un tableau à plat pour éviter les coulures.

Astuce : toujours appliquer un vernis à retoucher pour bien niveler les valeurs du tableau avant de mettre un vernis définitif.

#libérezvosémotions

Retrouvez cette fiche et toutes nos vidéos sur notre site
www.lefrancbourgeois.com