




LEFRANC BOURGEOIS PARIS

HUILE DE LIN CLARIFIÉE QUALITÉ «BEAUX-ARTS»



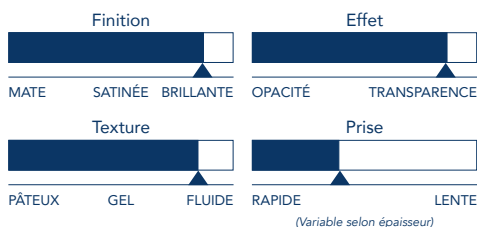
75 ML




250 ML / 1 L

Pour fabriquer soi-même son médium à peindre et sa peinture, elle ralentit la siccation.

CARACTÉRISTIQUES



TECHNICITÉ



01 - MATÉRIEL

Les indispensables :

- Huile de Lin Clarifiée
Qualité «Beaux-Arts»
- Couteau à palette
- Pinceau usé bombé

02 - TECHNIQUE

Dosage :

- 1/2 part d'huile de Lin Clarifiée
Qualité «Beaux-Arts»
- 3 parts de couleur

Geste :

- Appliquez sur la palette l'équivalent de 3 cuillères à café de couleur (3 parts). Ajoutez 1/2 part d'huile de Lin Clarifiée Qualité «Beaux-Arts».
- Mélangez le tout à l'aide d'un couteau à palette. Appliquez sur la toile à l'aide d'un pinceau usé bombé.

03 - L'ASTUCE DE L'ARTISTE

L'huile de lin clarifiée qualité «Beaux-Arts» vous offre le pouvoir de ralentir la siccation de votre couleur pour que vous puissiez la travailler et lui donner les effets que vous désirez selon votre style.

Elle permet également de renourrir la pâte pour lui donner un peu plus de souplesse et la travailler plus longtemps (rallonge le temps de prise par 2).

#libérezvosémotions

Retrouvez cette fiche et toutes nos vidéos sur notre site
www.lefrancbourgeois.com