




LEFRANC BOURGEOIS PARIS

ESSENCE DE PÉTROLE MINÉRALE

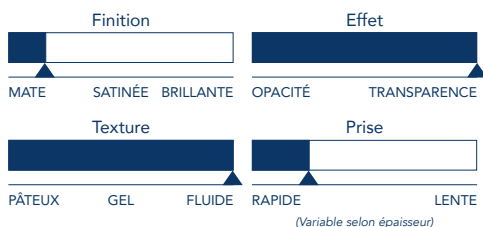


75 ML


250 ML / 1 L

Fluidifie peintures, médiums ou vernis
et nettoie les applicateurs, évaporation rapide.

CARACTÉRISTIQUES



TECHNICITÉ



01 - MATÉRIEL

Les indispensables :

- Essence minérale de pétrole
- Pinceau brosse plate n°24
- Couteau à palette

En complément :

- Pipette

02 - TECHNIQUE

Dosage :

- 1 part de couleur
- 3 parts d'Essence de pétrole minérale

Geste :

Appliquez sur la palette l'équivalent d'une noisette de couleur (1 part). Ajoutez 3 parts d'Essence minérale de pétrole à l'aide d'une pipette sur la couleur. Mélangez à l'aide d'un couteau à palette pour homogénéiser la pâte.

Une fois terminé, vous aurez une pâte fluide (siccativité plus rapide + finesse de l'huile). Cela rendra la peinture plus sèche et vous obtiendrez des lavis de couleurs très fins pour vos ébauches, Appliquez sur la toile à l'aide d'un pinceau brosse plate.

03 - L'ASTUCE DE L'ARTISTE

1/ Incorporez dans un médium ou un vernis à hauteur de 20 %, elle permet de l'amaigrir et de l'allonger en terme de volume.

2/ Elle permet de faire fondre les bâtons de pastel à l'huile. Versez le médium dans un récipient, écrasez le bâton dans le médium. Vous obtiendrez une peinture à l'huile à appliquer au pinceau.

3/ Elle fixe en profondeur le pigment sur la toile (même comportement qu'un fixatif).

Conseil : Très bon diluant et conseillé pour le nettoyage des outils (pinceaux et couteaux) pendant le travail.

#libérezvosémotions

Retrouvez cette fiche et toutes nos vidéos sur notre site
www.lefrancbourgeois.com